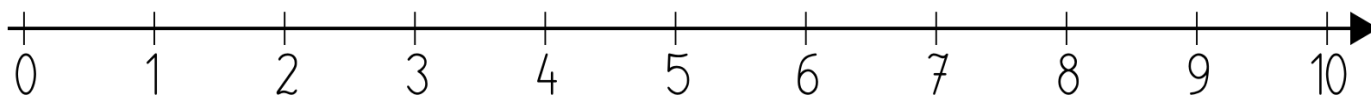




KARTA PRACY UCZNIA

1. Oblicz, a następnie wskaż wynik na osi liczbowej.



2. Oblicz i pokoloruj szaliki bałwanków zgodnie z poleceniami.



7 – żółty 0 – zielony 2 – czerwony 9 – pomarańczowy 4 - niebieski